








2024	SEGUNDO	D.2.6. Pub inf Sobre Pasivos Contingentes	
2024	SEGUNDO	D.2.7 Pub de Notas a los Edos Financieros	
2024	SEGUNDO	D.2.8 Pub Edo Analítico al Activo	
2024	SEGUNDO	D.2.9 Pub Edo. Analítico de la Deuda y Otros Pasivos	
2024	SEGUNDO	D.3.1 Pub Edo Analítico de Ingresos	
2024	SEGUNDO	D.3.2 Pub Edo Ana Ppto Egresos CA	
2024	SEGUNDO	D.3.3 Pub Edo Ana Ppto Egresos CE	



1



COMISIÓN MUNICIPAL DE DERECHOS HUMANOS DE BAHÍA DE BANDERAS NAYARIT


Estado Analítico del Activo
Del 01/abr./2024 al 30/jun./2024
(Cifras en Pesos)

Usu: supervisor
Rep: rptEstadoAnaliticoDeActivosYPasivos_R

Fecha y 13/ago./2024
hora de Impresión 06:11 p. m.

Concepto	Saldo Inicial	Cargos del periodo	Abonos del periodo	Saldo Final	Variación del Periodo
ACTIVO	\$1,471,930.15	\$2,922,086.58	\$2,648,736.63	\$1,745,280.10	\$273,349.95
ACTIVO CIRCULANTE	\$405,702.98	\$2,915,400.34	\$2,610,491.00	\$710,612.32	\$304,909.34
EFFECTIVO Y EQUIVALENTES	\$405,702.98	\$1,440,830.16	\$1,135,920.82	\$710,612.32	\$304,909.34
DERECHOS A RECIBIR EFECTIVO O EQUIVALENTES	\$0.00	\$1,447,570.18	\$1,447,570.18	\$0.00	\$0.00
DERECHOS A RECIBIR BIENES O SERVICIOS	\$0.00	\$27,000.00	\$27,000.00	\$0.00	\$0.00
INVENTARIOS	\$0.00	\$0.00	\$0.00	\$0.00	\$0.00
ALMACENES	\$0.00	\$0.00	\$0.00	\$0.00	\$0.00
ESTIMACIÓN POR PÉRDIDA O DETERIORO DE ACTIVOS CIRCULANTES	\$0.00	\$0.00	\$0.00	\$0.00	\$0.00
OTROS ACTIVOS CIRCULANTES	\$0.00	\$0.00	\$0.00	\$0.00	\$0.00
ACTIVO NO CIRCULANTE	\$1,066,227.17	\$6,686.24	\$38,245.63	\$1,034,667.78	-\$31,559.39
INVERSIONES FINANCIERAS A LARGO PLAZO	\$0.00	\$0.00	\$0.00	\$0.00	\$0.00
DERECHOS A RECIBIR EFECTIVO O EQUIVALENTES A LARGO PLAZO	\$0.00	\$0.00	\$0.00	\$0.00	\$0.00
BIENES INMUEBLES, INFRAESTRUCTURA Y CONSTRUCCIONES EN PROCESO	\$0.00	\$0.00	\$0.00	\$0.00	\$0.00
BIENES MUEBLES	\$1,289,678.79	\$899.00	\$0.00	\$1,290,577.79	\$899.00
ACTIVOS INTANGIBLES	\$31,630.19	\$5,787.24	\$0.00	\$37,417.43	\$5,787.24
DEPRECIACIÓN, DETERIORO Y AMORTIZACIÓN ACUMULADA DE BIENES	-\$255,081.81	\$0.00	\$38,245.63	-\$293,327.44	-\$38,245.63
ACTIVOS DIFERIDOS	\$0.00	\$0.00	\$0.00	\$0.00	\$0.00
ESTIMACIÓN POR PÉRDIDA O DETERIORO DE ACTIVOS NO CIRCULANTES	\$0.00	\$0.00	\$0.00	\$0.00	\$0.00
OTROS ACTIVOS NO CIRCULANTES	\$0.00	\$0.00	\$0.00	\$0.00	\$0.00

Bajo protesta de decir verdad declaramos que los Estados Financieros y sus notas, son razonablemente correctos y son responsabilidad del emisor.


 MD Erika Letzt Garcia Morales
 Presidenta de la CMDH

