




**IMPLAN**  
INSTITUTO MUNICIPAL DE PLANEACION PARA BAHIA DE BANDERAS

## Matriz de Indicadores de Resultados Cuarto Trimestre del 2021



Fecha de Creación: 04 / Jan / 2022

**Dirección:** Comisión Municipal de Derechos Humanos

**Director:** Raquel Dueñas Camacho

**PDM:** Plan de Desarrollo Municipal, GDM = Guía para el Desarrollo Municipal, A2030 = Agenda 2030

**Programa Presupuestario:** E. 003. Respeto a los Derechos Humanos

**Presupuesto asignado al programa:** \$ 2,000,000.00

<b>FIN</b>	Contribuir a asegurar una vida digna mediante las quejas por violación a los derechos humanos.
<b>PROPÓSITO</b>	La población municipal, esta protegida de acciones u omisiones violatorias de derechos humanos.

**ÁREA** Visitaduría General

Estrategias	Lineas de Acción	Nivel	Nombre del Indicador	Formula	Dimensión	Reporte Trimestral			Meta Anual Acumulada		Unidad de Medida Absoluta	Responsable	
						Valor Programado	Valor Alcanzado	Porcentaje Alcanzado	Meta Absoluta Programada	Meta anual alcanzada			Porcentaje anual alcanzada
PMD. 1.1.2 PMD. 4.1.6 PMD. 5.1.9 PMD. 1.1.2	1.1.2.7 4.1.6.9. 5.1.9.1 1.1.2.4	COMPONENTE	Porcentaje de solicitudes de atención atendidas a la ciudadanía.	(Formato de gestoría realizada/Formato de gestoría programada)*100	Eficacia	63.00	76.00	100%	252.00	292.00	100%	Atenciones General	Visitadora General
PMD. 1.1.2 PMD. 4.1.6 PMD. 5.1.9 PMD. 1.1.2	1.1.2.7 4.1.6.9. 5.1.9.1 1.1.2.4	ACTIVIDAD	Número de intervenciones a la población	(Formato de gestoría realizada/Formato de gestoría programada)*100	Economía	10.00	13.00	100 %	40.00	56.00	100%	Formatos de gestoría General	Visitadora General
PMD. 1.1.2 PMD. 4.1.5 PMD. 4.1.6 PMD. 1.1.2	1.1.2.7 4.1.5.13 4.1.6.10 1.1.2.4	ACTIVIDAD	Porcentaje de orientaciones jurídicas a la ciudadanía	(Formato de orientación jurídica realizada / Asesorías Programadas)*100	Eficacia	50.00	58.00	100 %	200.00	228.00	100%	Formato de orientación jurídica General	Visitadora General
PMD. 1.1.2 PMD. 1.1.2 PMD. 5.1.2 PMD. 5.1.10 PMD. 1.1.2	1.1.2.1 1.1.2.8 5.1.2.5 5.1.10.2 1.1.2.5	ACTIVIDAD	Número de quejas recibidas	(Quejas recibidas / Quejas programadas) * 100	Eficacia	3.00	5.00	100 %	12.00	19.00	100%	Quejas recibidas General	Visitadora General



**Matriz de Indicadores de Resultados**  
**Cuarto Trimestre del 2021**

Fecha de Creación: 04 / Jan / 2022

<b>ÁREA</b>												
<b>Presidencia</b>												

Estrategias	Lineas de Accion	Nivel	Nombre del Indicador	Formula	Dimension	Reporte Trimestral			Meta Anual Acumulada		Unidad de Medida Absoluta	Responsable	
						Valor Programado	Valor Alcanzado	Porcentaje Alcanzado	Meta Absoluta Programada	Meta anual alcanzada			Porcentaje anual alcanzada
PMD. 1.1.1 PMD. 5.1.2 PMD. 1.1.4 PMD. 1.1.4	1.1.1.4 5.1.2.3 1.1.4.4 1.1.4.7	<b>COMPONENTE</b>	Porcentaje de actas participando como observador para el cumplimiento de los derechos humanos	(Actas circunstanciadas realizadas / Actas circunstanciadas programadas) *100	Eficacia	12.00	14.00	100%	48.00	49.00	100%	actas	Presidencia
						12.00	14.00	100 %	48.00	54.00	100%	acta	Presidencia
PMD. 1.1.1 PMD. 5.1.2 PMD. 1.1.4 PMD. 1.1.4	1.1.1.4 5.1.2.3 1.1.4.4 1.1.4.7	<b>ACTIVIDAD</b>	Porcentaje de actas circunstanciadas como Observador	(Actas circunstanciadas realizadas / Actas circunstanciadas programadas) *100	Eficacia	12.00	14.00	100 %	48.00	54.00	100%	acta	Presidencia
						12.00	14.00	100 %	48.00	54.00	100%	acta	Presidencia

PMD. 1.1.2	1.1.2.6	<b>COMPONENTE</b>	Porcentaje de convenios firmados con la sociedad civil organizada	(Alianza/ convenio realizados / Alianza/ convenio programado)*100	Eficacia	3.00	5.00	100%	12.00	14.00	100%	Alianza/ convenio	Presidencia
						3.00	5.00	100 %	12.00	15.00	100%	Alianza/ convenio	Presidencia
PMD. 1.1.2	1.1.2.6	<b>ACTIVIDAD</b>	Porcentaje de convenios firmados	(Alianza/ convenio realizados / Alianza/ convenio programado)*100	Eficacia	3.00	5.00	100 %	12.00	15.00	100%	Alianza/ convenio	Presidencia
						3.00	5.00	100 %	12.00	15.00	100%	Alianza/ convenio	Presidencia


Estrategias	Lineas de Accion	Nivel	Nombre del Indicador	Formula	Dimension	Reporte Trimestral			Meta Anual Acumulada		Unidad de Medida Absoluta	Responsable	
						Valor Programado	Valor Alcanzado	Porcentaje Alcanzado	Meta Absoluta Programada	Meta anual alcanzada			Porcentaje anual alcanzada
PMD. 1.1.2 PMD. 1.1.3 PMD. 4.1.6 PMD. 4.1.9 PMD. 4.1.9 PMD. 4.1.9	1.1.2.9 1.1.3.7 4.1.6.9 4.1.9.1 4.1.9.4 4.1.9.6	<b>COMPONENTE</b>	Porcentaje de campañas en materia de derechos humanos	(Campañas realizadas/ Campañas programadas)*100	Eficacia	2.00	3.00	100%	8.00	10.00	100%	Campaña	Secretaria
						2.00	3.00	100%	8.00	10.00	100%	Campaña	Secretaria




**Matriz de Indicadores de Resultados**  
**Cuarto Trimestre del 2021**


Fecha de Creación: 04 / Jan / 2022

Estrategias	Lineas de Accion	Nivel	Nombre del indicador	Formula	Dimension	Reporte Trimestral			Meta Anual Acumulada		Unidad de Medida Absoluta	Responsable	
						Valor Programado	Valor Alcanzado	Porcentaje Alcanzado	Meta Absoluta Programada	Meta anual alcanzada			Porcentaje anual alcanzada
PMD. 1.1.2 PMD. 1.1.3 PMD. 4.1.6 PMD. 4.1.9 PMD. 4.1.9	1.1.2.9 1.1.3.7 4.1.5.9. 4.1.3.4 4.1.9.6	<b>ACTIVIDAD</b>	Porcentaje de campañas en materia de Derechos Humanos	(Campañas realizadas/ Campañas programadas)*100	Eficacia	2.00	3.00	100 %	8.00	11.00	100%	Campañas	Secretaria
PMD. 1.1.1 PMD. 1.1.2 PMD. 1.1.2 PMD. 1.1.2 PMD. 1.1.3 PMD. 1.1.3 PMD. 1.2.2 PMD. 4.1.5 PMD. 4.1.5 PMD. 4.1.5 PMD. 4.1.5 PMD. 4.1.9 PMD. 4.1.9 PMD. 1.1.4 PMD. 1.1.4 PMD. 5.1.2	1.1.1.4 1.1.2.5 1.1.2.7 1.1.2.9 1.1.3.7 1.1.3.7 1.2.2.5 4.1.5.3 4.1.5.4 4.1.5.8 4.1.9.7 4.1.9.14 4.1.9.17 1.1.4.4 1.1.4.4 5.1.2.4	<b>COMPONENTE</b>	Legalidad en la justicia municipal y seguridad contable	(Talleres/conferencias/cursos/pláticas/capacitaciones/seminarios realizados/ Talleres/conferencias/cursos/pláticas/capacitaciones/seminarios programados)*100	Eficiencia	60.00	70.00	100%	240.00	247.00	100%	taller/ conferencia/ curso/ platica/ capacitacion	Secretaria
PMD. 1.1.1 PMD. 1.1.2 PMD. 1.1.2 PMD. 1.1.2 PMD. 1.1.3 PMD. 1.2.2 PMD. 4.1.5 PMD. 4.1.5 PMD. 4.1.5 PMD. 4.1.5 PMD. 4.1.9 PMD. 4.1.9 PMD. 1.1.4 PMD. 1.1.4 PMD. 5.1.2	1.1.1.4 1.1.2.5 1.1.2.7 1.1.2.9 1.1.3.7 1.2.2.5 4.1.5.3 4.1.5.4 4.1.5.8 4.1.9.7 4.1.9.14 4.1.9.17 1.1.4.4 1.1.4.4 5.1.2.4	<b>ACTIVIDAD</b>	Legalidad en justicia municipal y seguridad contable	(Talleres/conferencias/cursos/pláticas/capacitaciones/seminarios realizados/ Talleres/conferencias/cursos/pláticas/capacitaciones/seminarios programados)*100	Economía	60.00	70.00	100 %	240.00	283.00	100%	taller/ conferencia/ curso/ platica/ capacitacion	Secretaria



**Matriz de Indicadores de Resultados**  
**Cuarto Trimestre del 2021**

  
**Raquel Dueñas Camacho**  
Presidenta de la Comisión Municipal de Derechos Humanos







Instituto Municipal de Planeación para Bahía de Banderas

COMISION MUNICIPAL DE DERECHOS HUMANOS DE BAHIA DE BANDERAS, NAVARIT.

Programa Operativo Anual 2022

INSTITUTO MUNICIPAL DE PLANEACION DE BAHIA DE BANDERAS, NAVARIT. 11 ABR. 2022. 14:10 hrs. RECIBIDO

Table with columns: Funcion, Dependencia, Departamento, Presupuesto, Fundamento Legal, Responsable, Actividad, Meta, Cantidad, IMPLAN, Reportado por dependiente, E, F, M, A, M, J, J, A, S, O, N, D, Asesor (mensual) Reportado por Impian, Indicador de actividad Reportado por dependiente, UG/Tr, Propósito, Componente, Actividad. Rows include: Participar como observador para coadyuvar con mecanismos y procedimientos específicos..., Elaborar el anteproyecto de presupuesto anual de egresos de la CIMDH, Presentar un informe anual al H. Ayuntamiento de Bahía de Banderas, Representar legalmente a la comisión para todos los asuntos de su competencia, Realizar campañas que fomenten el respeto a los Derechos Humanos...

Handwritten signature and stamp with 'NOM. BAHIA DE B' text.





## Programa Operativo Anual Tercer Trimestre del 2022

**Dirección:** Comisión Municipal de Derechos Humanos  
**Director:** Lic. Erika Lisset García Morales

U.M. = Unidad de Medida, Cant = Cantidad, Prop = Propósito, Comp = Componente, Act = Actividad, S.Act = Sub-Actividad, P = Programado, R = Realizado, N.P = No Programado, A = Ascendente, B = Descendente.

Área o Proyecto Específico: Presidencia		Mala Práct		Julio		Agosto		Septiembre		Actividades realizadas en el trimestre		Porcentaje de avance mensual por actividad		Porcentaje de avance anual por actividad		Porcentaje de avance acumulado al tercer trimestre		Actividades por realizar	
CLAVE	Actividad	U.M.	Cantidad	P	R	P/R	P	R	P/R	P	R	P/R	P	R	P/R	P	R	P/R	Actividades por realizar
1.2.2.1.01.5	Participar como observador en el desempeño de las funciones de autoridades municipales	Observatorio	54	4	2	50%	5	3	60%	4	0	0%	5	5	100%	38.40%	57.41%	4.53%	23
1.2.1.1.02.5	Celebrar alianzas con organismos de DDHH, sector público y privado.	Alianza	22	2	1	50%	2	1	50%	2	1	50%	3	3	100%	50%	59.09%	2.07%	9
1.3.4.03.5	Presentar ante proyecto de presupuesto de egresos.	Documento	1	1									0	0	0%	0%	0%	0%	1
1.3.1.4.04.5	Presentar informe anual de actividades	Informe	1	1									0	0	0%	0%	0%	0%	1
1.3.2.6.05.5	Contrataciones del personal	Contrato	1										0	0	0%	0%	0%	0%	0

Área o Proyecto Específico: Administración		Mala Práct		Julio		Agosto		Septiembre		Actividades realizadas en el trimestre		Porcentaje de avance mensual por actividad		Porcentaje de avance anual por actividad		Porcentaje de avance acumulado al tercer trimestre		Actividades por realizar	
CLAVE	Actividad	U.M.	Cantidad	P	R	P/R	P	R	P/R	P	R	P/R	P	R	P/R	P	R	P/R	Actividades por realizar
1.3.3.1.06.5	Presentar comportamiento mensual de egresos	Documento	12	1	1	100%	1	1	100%	1	1	100%	3	3	100%	75%	1.43%	1.43%	3
1.3.3.2.07.5	Presentar Avance de Gestión	Documento	4	1	1	100%							1	1	100%	75%	0.48%	0.48%	1
1.3.3.3.08.5	Presentar Cuenta Pública	Documento	1										0	0	0%	100%	0.16%	0.16%	0

Área o Proyecto Específico: Secretaría Ejecutiva		Mala Práct		Julio		Agosto		Septiembre		Actividades realizadas en el trimestre		Porcentaje de avance mensual por actividad		Porcentaje de avance anual por actividad		Porcentaje de avance acumulado al tercer trimestre		Actividades por realizar	
CLAVE	Actividad	U.M.	Cantidad	P	R	P/R	P	R	P/R	P	R	P/R	P	R	P/R	P	R	P/R	Actividades por realizar
1.2.1.1.09.5.0	Elaboración de campañas de difusión en materia de Derechos Humanos	Campaña	12	1	1	100%	1	1	100%	1	0	0%	2	2	100%	61.11%	83.33%	1.43%	2
1.2.1.1.10.5.0	Impartir pláticas y capacitaciones en materia de Derechos Humanos a la sociedad civil y funcionarios públicos en el municipio	Capacitación	300	25	39	156%	25	37	148%	25	6	24%	82	82	100.33%	100.33%	89.33%	35.77%	32
1.3.1.3.11.5	Presentar informe semestral de actividades	Informe	2										0	0	0%	50%	0.16%	0.16%	1
1.3.1.3.12.5	Archivo digital y físico	Capítulo	12	1	1	100%	1	1	100%	1	1	100%	3	3	100%	75%	1.43%	1.43%	3

Área o Proyecto Específico: Transparencia		Mala Práct		Julio		Agosto		Septiembre		Actividades realizadas en el trimestre		Porcentaje de avance mensual por actividad		Porcentaje de avance anual por actividad		Porcentaje de avance acumulado al tercer trimestre		Actividades por realizar	
CLAVE	Actividad	U.M.	Cantidad	P	R	P/R	P	R	P/R	P	R	P/R	P	R	P/R	P	R	P/R	Actividades por realizar
5.2.2.3.13.5	Realizar informes del Comité de Transparencia	Informe	12	1	2	200%	1	1	100%	1	1	100%	4	4	100%	133.33%	83.33%	1.43%	2
5.2.2.4.14.5	Presentar informes Bimestrales ante el ITAI Nayarit	Documento	6	1	1	100%				1	1	100%	2	2	100%	100%	83.33%	0.79%	1
5.2.3.1.15.5	Atender las solicitudes de la Plataforma Nacional de Transparencia	Informe	4							1	1	100%	1	1	100%	100%	175%	0.48%	0





**Programa Operativo Anual  
 Tercer Trimestre del 2022**

CLAVE	Actividad	Meta Anual		Junio		Agosto		Septiembre		Actividades realizadas en el trimestre	Porcentaje de avance trimestral por actividad	Porcentaje de avance anual por actividad	Porcentaje de avance acumulado al tercer trimestre	Actividades por realizar	
		U.M.	Cantidad	P	R	P/R	P	R	P/R						P
1.2.1.1.16.5a	Recibir quejas por presuntas violaciones a derechos humanos	Informe	12	1	1	100%	1	1	1	100%	3	100%	75%	1.43%	3
1.2.1.1.17.5a	Brindar orientaciones y asesorías jurídicas a la ciudadanía	Documento	120	10	16	160%	10	10	10	100%	29	96.67%	84.17%	14.31%	19
1.2.2.1.18.5	Gestiones ante autoridades del municipio	Documento	50	4	3	75%	4	1	4	0%	4	32.13%	62%	4.83%	19
1.2.2.1.19.5	Formular proyectos de recomendación	Informe	4	4	3	75%	4	1	4	0%	4	0%	50%	0.32%	2
			629									85.9%		71.55%	

  
 Comisión Municipal de Derechos Humanos  
 Lic. ~~Shirley~~ **Lisset García Morales**  
 Presidenta de la Comisión Municipal de Derechos Humanos



# COMISIÓN MUNICIPAL DE DERECHOS HUMANOS DE BAHÍA DE NAYARIT

## Proporción Gasto Programable

Al 30/sep./2022

Usr: supervisor

Rep: rptIndicadoresFinancieros

Fecha y hora de Impresión | 26/oct./2022 12:58 p. m.

### PRESUPUESTO INDICADORES DE GASTO

Nombre del Indicador:

Proporción Gasto Programable

Objetivo del Indicador:

Determinar la participación del gasto programable con respecto al total de egresos

Variables que intervienen:

TGP=Total de Gasto Programable TE=Total de Egreso

Unidad de Medida:

Porcentaje

Base de Comparación

Presupuesto de Egresos de ejercicios anteriores


Formula:

$$\frac{TGP}{TE} \times 100$$

Medios de Verificación:

Presupuesto de Egresos o Cuenta Pública

	Miles de pesos	Indicador
TGP	\$1,454,197.00	40.39 %
TE	\$3,600,000.00	



40.39 %  
59.61 %

X

Cx





# COMISIÓN MUNICIPAL DE DERECHOS HUMANOS DE BAHÍA DE NAYARIT

Proporción Gasto Programable  
Al 30/sep./2022

Usu: supervisor

Rep: rptIndicadoresFinancieros

Fecha y hora de Impresión | 26/oct./2022  
12:58 p. m.



M en DP Erika Lisset García Morales  
Presidenta de la CMDH

L.C. Olivier Corona Torres  
Contador de la CMDH